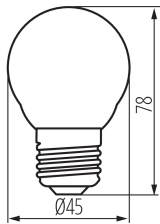


29633 XLED G45 E27 6W-NW-M

Źródło światła LED

5905339296337



Kanlux XLED łączy w sobie najlepsze cechy tradycyjnych żarówek i nowoczesnych źródeł światła LED. Dlatego mówimy o nim, że to pierwsza prawdziwa "żarówka LED". Matowa bańka w kształcie tradycyjnej "kulki" i diody LED rozmieszczone w taki sposób, że światło rozchodzi się we wszystkich kierunkach. Do wyboru mamy źródła z trzonkiem E27 i E14.

RODZAJ ŹRÓDŁA ŚWIATŁA:

Zastosowana technologia oświetleniowa: LED

Bezkierunkowe lub kierunkowe źródło światła: NDLS

Źródło światła zasilane lub niezasilane napięciem sieciowym :
MLS

Połączone źródło światła (CLS): nie

Źródło światła z możliwością zmiany barwy światła : nie

Źródło światła o wysokiej luminancji: nie

Oslona przeciwolśnieniowa: nie

Funkcja ściemniania: nie

PARAMETRY PRODUKTU:

Kolor: biały

Możliwość współpracy ze ściemniaczem: nie

Szerokość [mm]: 45

Wysokość [mm]: 78

Głębokość [mm]: 45

Średnica [mm]: 45

Napięcie znamionowe [V]: 220-240 AC

Częstotliwość znamionowa [Hz]: 50

Prąd znamionowy lampy [mA]: 48

Moc znamionowa [W]: 6

Całkowity znamionowy strumień świetlny [lm]: 810

Znamionowy kąt promieniowania [°]: 320

Materiał klosza: szkło

Źródło światła: G45

Rodzaj diody: LED FILAMENT

Barwa światła: biała

Trzonek (Źródło światła): E27

Znamionowa trwałość lampy [h]: 10000

Ilość cykli wł/wył: ≥15000

Kształt źródła światła: kulka

Informacje dodatkowe: Źródło światła (LS)

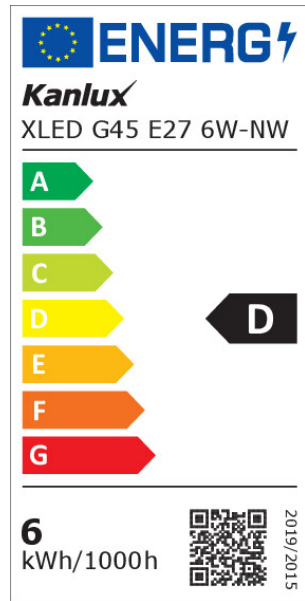
Zawartość rtęci: nie

Zawartość rtęci w lampie [mg]: 0

Skuteczność świetlna lampy [lm/W]: 135

29633 XLED G45 E27 6W-NW-M

Źródło światła LED



PARAMETRY ŹRÓDEŁ ŚWIATŁA LED I OLED:

Zużycie energii w trybie włączenia źródła światła (kWh/1000h) : 6

Klasa efektywności energetycznej : D

Użyteczny strumień świetlny źródła światła Φ_{use} [lm] : 810

Użyteczny strumień świetlny źródła światła Φ_{use} [lm] : w kuli (360°)

Skorelowana temperatura barwowa [K] : 4000

Jednolitość barwy w elipsach McAdama : ≤ 6

Moc w trybie włączenia P_{on} źródła światła [W] : 6

Wysokość źródła światła [mm] : 78

Szerokość źródła światła [mm] : 45

Głębokość źródła światła [mm] : 45

Wskaźnik oddawania barw : 80

Współrzędne chromatyczności (x) : 0.38

Współrzędne chromatyczności (y) : 0.38

Deklaracja równoważności mocy [W] : 60

Wartość wskaźnika oddawania barw R9 : -1

Współczynnik trwałości : ≥ 0.9

Współczynnik zachowania strumienia świetlnego : 0.90

PARAMETRY ZASILANYCH Z SIECI ŹRÓDEŁ ŚWIATŁA LED I OLED:

Współczynnik przesuwu fazowego ($\cos \phi_1$) : 0.5

Źródło światła LED zastępuje fluorescencyjne źródło światła bez wbudowanego statecznika o określonej mocy : nie dotyczy

Wskaźnik migotania (Pst LM) : 1,0

Wskaźnik efektu stroboskopowego (SVM) : 0.4

DANE LOGISTYCZNE:

Jednostka miary : sztuka

Jak pakowane : 10

Ilość sztuk w opakowaniu pośrednim : 10

Ilość sztuk w opakowaniu zbiorczym : 100

Masa jednostkowa netto [g] : 18

Gramatura [g] : 39

Waga sztuki brutto [g] : 32.4

Długość opakowania jednostkowego [cm] : 5

Szerokość opakowania jednostkowego [cm] : 5

Wysokość opakowania jednostkowego [cm] : 9.5

Waga kartonu [kg] : 3.9

Szerokość kartonu [cm] : 28

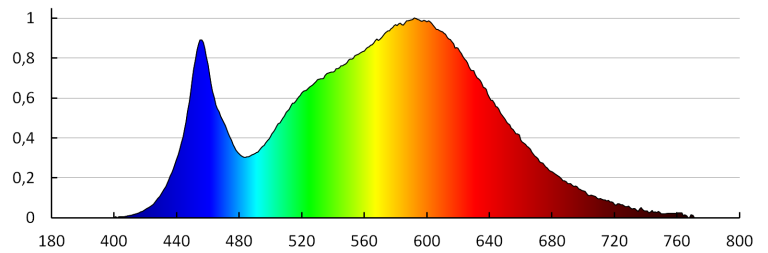
Wysokość kartonu [cm] : 22

Długość kartonu [cm] : 53

Objętość kartonu [m³] : 0.032648

29633 XLED G45 E27 6W-NW-M

Źródło światła LED



KANLUX S.A. (kat 29633) XLED G45E27 6W-NW-M / LDC (Polar)

Luminaire: KANLUX S.A. (kat 29633) XLED G45E27 6W-NW-M
Lamps: 1 x XLED G45E27 6W-NW-M

